

# CUIDA TU MADERA, CUIDA TU HOGAR

## Instrucciones de mantenimiento

---

La madera es un **material natural y único** que evoluciona con el tiempo, desarrollando variaciones en tono y textura sin perder calidad.

Para mantener su belleza y durabilidad, es importante seguir unas **pautas básicas de cuidado**.



QLIVING



# 1. LIMPIEZA REGULAR

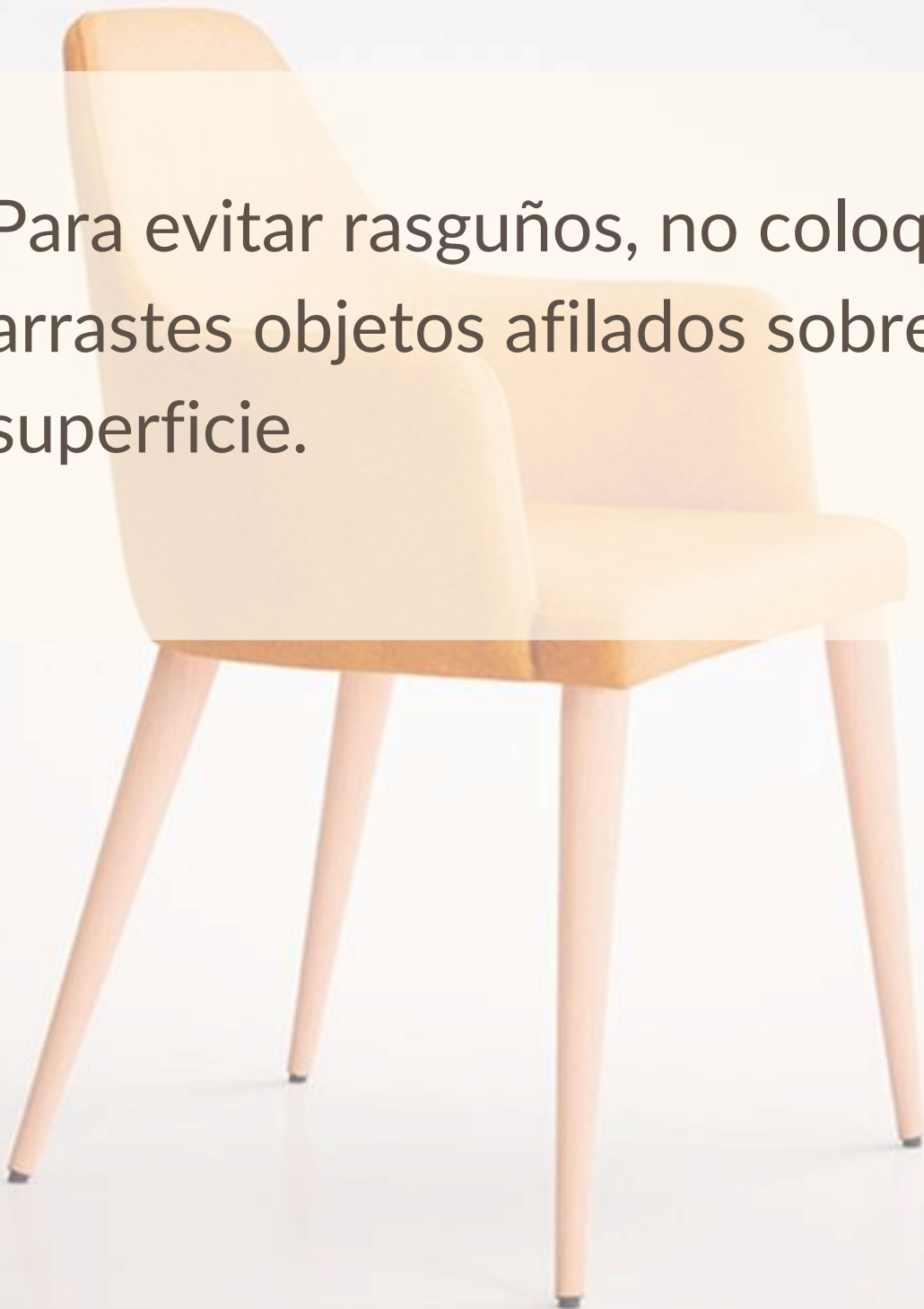
Para quitar el polvo o ciertas partículas utiliza un paño suave, seco y limpio.

Para limpiezas más profundas, aplica **agua tibia y jabón neutro** con un paño suave y húmedo.



## 2. EVITA LOS ARAÑAZOS

Para evitar rasguños, no coloques ni arrastes objetos afilados sobre la superficie.





### 3. EVITA LAS MANCHAS

Evita que el mueble entre en contacto con sustancias ácidas como vinagre, vino, cola, gaseosa, cítricos, etc.

Si alguno de estos líquidos se derrama sobre el mueble, límpialo rápidamente con un paño húmedo con un poco de jabón neutro y deja que se seque completamente.

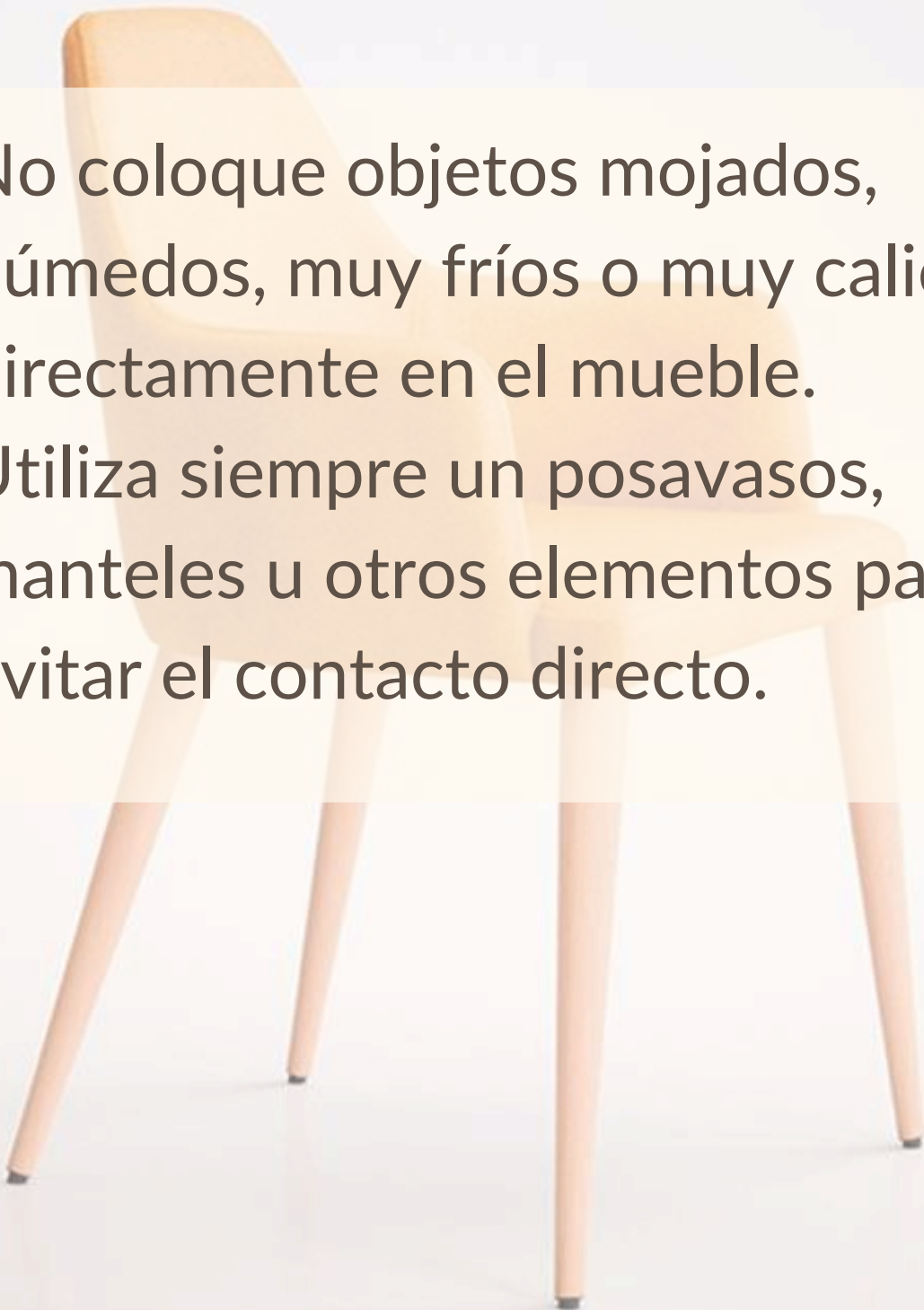
Evite utilizar disolventes y limpiadores abrasivos a base de lejía o amoníacos.



## 4. UTILIZA POSAVASOS

No coloque objetos mojados, húmedos, muy fríos o muy calientes directamente en el mueble.

Utiliza siempre un posavasos, manteles u otros elementos para evitar el contacto directo.





## 5. EVITA ARRASTRAR EL MUEBLE


No arrastres el mueble al moverlo, levántalo para evitar daños en las patas o el suelo.





## 6. CONDICIONES AMBIENTALES

Mantén una temperatura y humedad estable en el ambiente. Esto previene la expansión y/o contracción de la madera. Si el ambiente es muy seco o muy húmedo, usa deshumidificadores o humidificadores.



## 7. EVITA LA EXPOSICIÓN DIRECTA AL SOL

La luz solar prolongada puede causar decoloración o deformación. Si es necesario, utiliza cortinas o persianas para filtrar la luz.




# DISFRÚTALO HOY

## consérvalo para siempre

---

Con un mantenimiento regular y adecuado, tus muebles de madera conservarán su belleza y funcionalidad durante mucho tiempo.



QLIVING